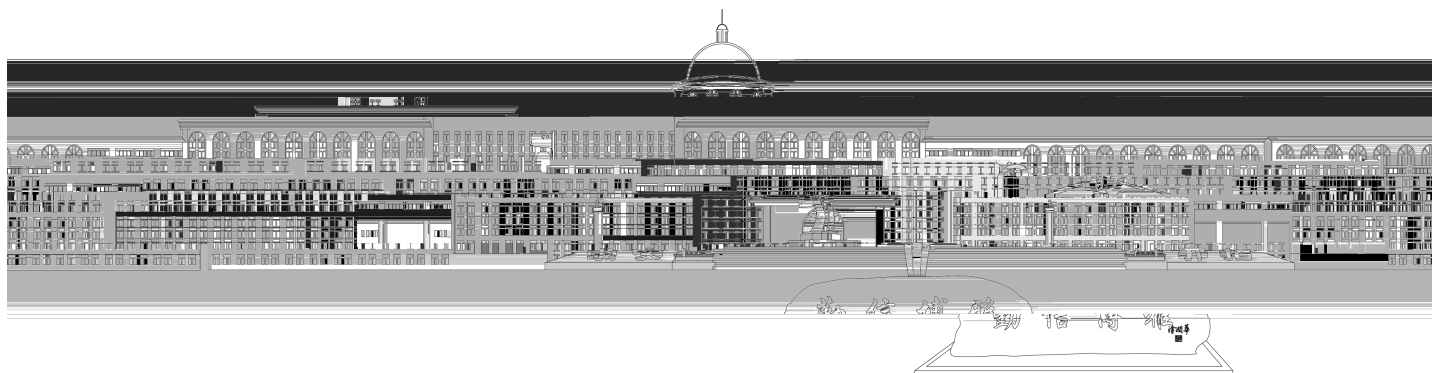




江西服装学院
JIANGXI INSTITUTE OF FASHION TECHNOLOGY

学 年

本科教学质量报告



一、

(一)

() 专业

(三)

()

、 与

(一)

1.

2.

3.

()

(三)

()

()

1.

2.

3.

三、 与

(一) 专业

1. 业 , 专业

2. 专业 , 专业

()

1. , 专

2. , 专

(三)

1. ,

2. ,

()

1. ..3.....32.....

- () 业
- 1. 与 , 业
- 2. 与 , 业

、专业

- (一) 与
- 1. ,
- 2. ,

() 专业

(三)

() 专

() 专业

、

(一)

()

(三)

()

七、

(一)

() 业

(三)

() 业

() 业

() 业

、

(一) “三 — ”

() “ — ”

、

(一) —

1.

2.

() —

1.

2.

“ ”

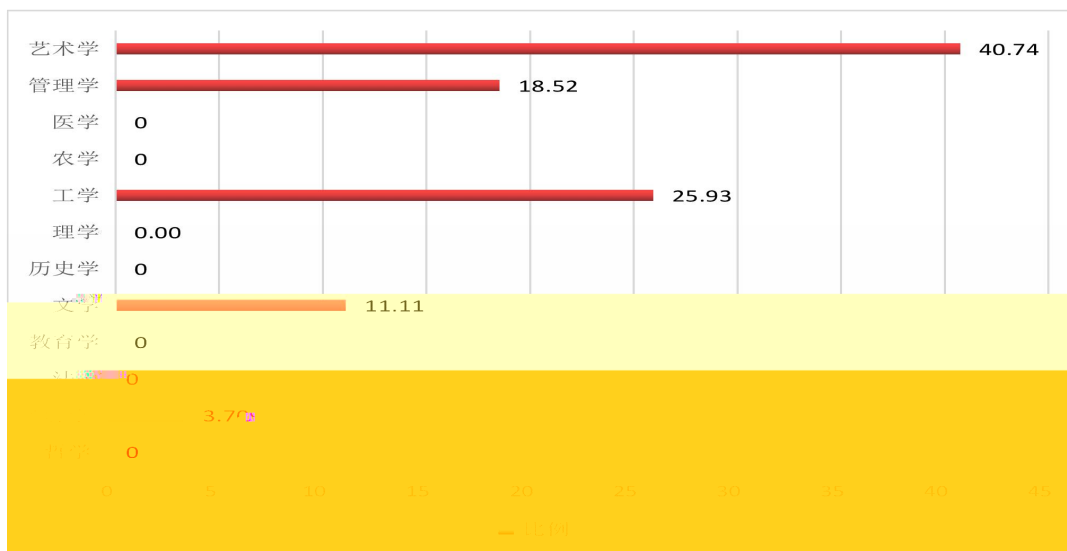
“ ”

() 专业

5

27

11 40.74% 7 25.93%
 5 18.52% 3 11.11% 1 3.70%
 1 1



1 %

1

		1	020401
		2	050262
		3	050303
		4	050306T
		5	080902
		6	080905

		7	080910T	2019
		8	080917T	2021
		9	081601	2012
		10	081602	2011
		11	081604T	2016
		12	120202	2011
		13	120204	2017
		14	120205	2017
		15	120601	2018
		16	120801	2014
		17	130301	2011
		18	130305	2013
		19	130307	2016
		20	130309	2016
		21	130310	2014
		22	130401	2013
		23	130502	2011
		24	130503	2011
		25	130504	2011
		26	130505	2011
		27	130508	2012

(三)

15759

12139

3920

77.03%

()

2022

5471

5001

4391

91.41%

87.80%

29

3387

(一) 与

821

204

2

2

	821	204	923.0	17.07
	757	188	851.0	17.20

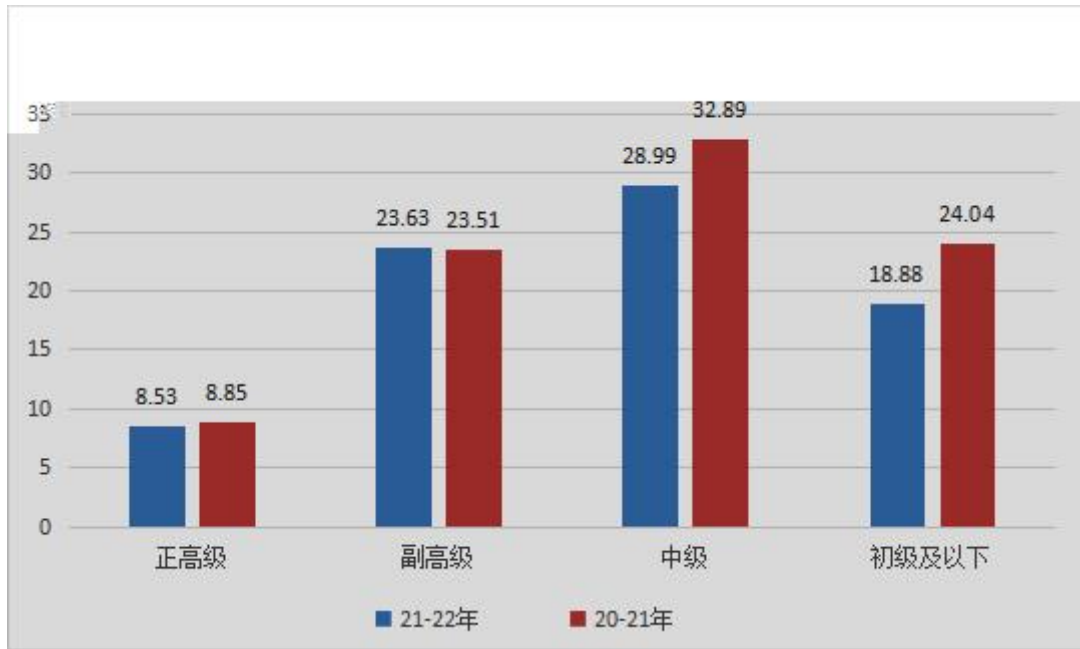
3

3

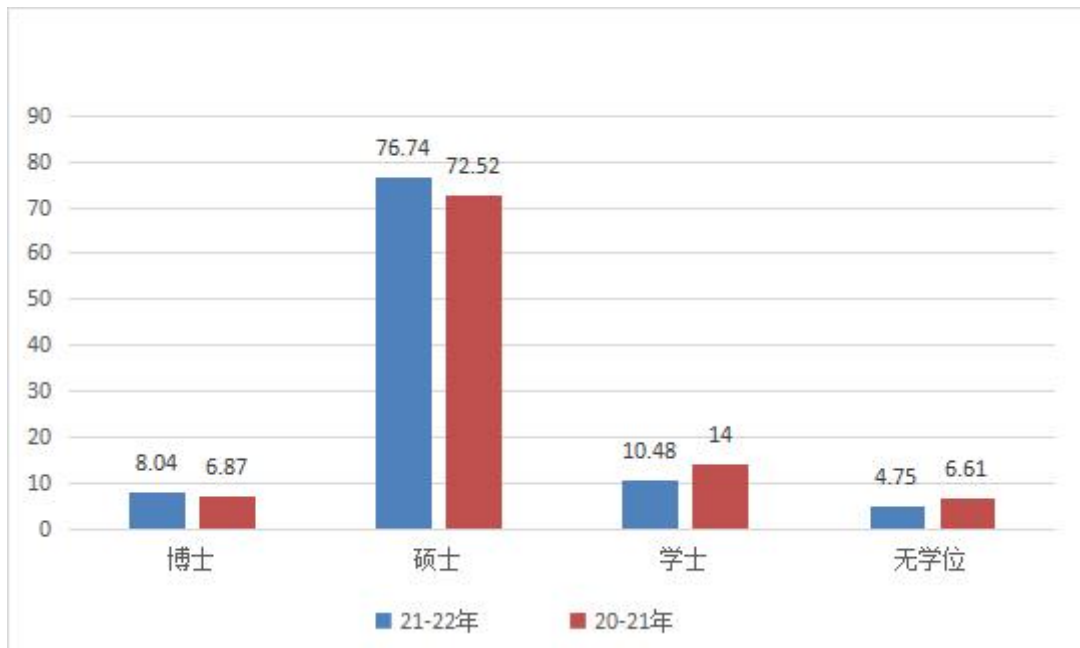
		%		%	
		821	/	204	/
		70	8.53	7	3.43
		70	8.53	7	3.43
		194	23.63	39	19.12
		182	22.17	33	16.18
		238	28.99	41	20.10
		227	27.65	20	9.80
		155	18.88	4	1.96
		155	18.88	1	0.49
		164	19.98	113	55.39
		66	8.04	9	4.41
		630	76.74	60	29.41
		86	10.48	69	33.82
		39	4.75	66	32.35
	35	434	52.86	66	32.35
	36-45	232	28.26	88	43.14
	46-55	111	13.52	31	15.20
	56	44	5.36	19	9.31

1.

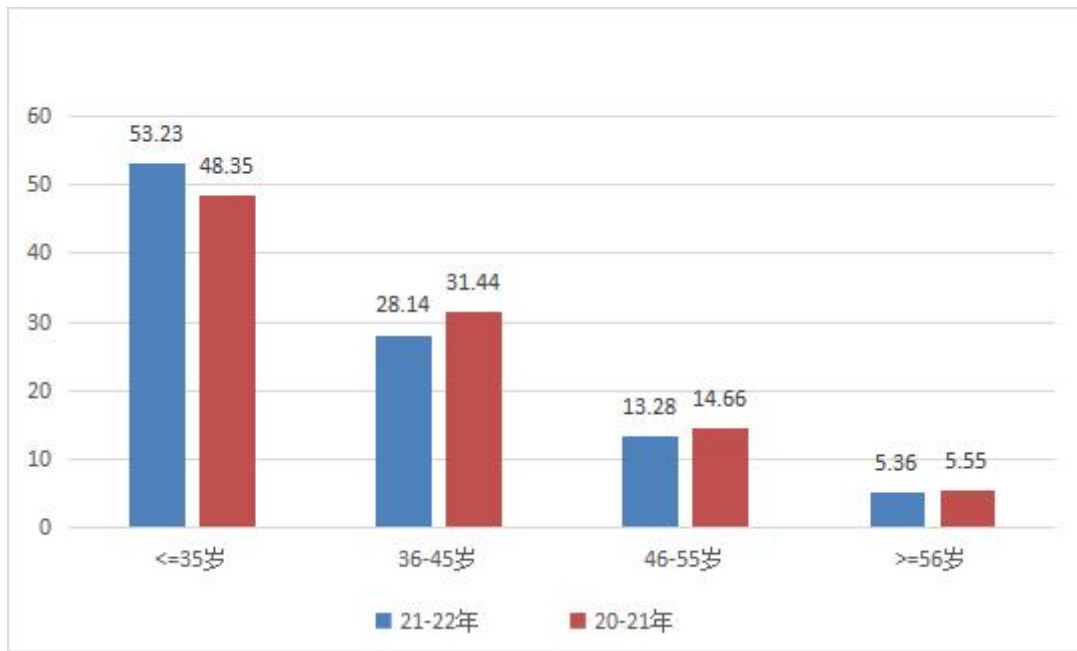
70 8.53% 194 23.63%
 32.16% 238 28.99% 155
 18.88% 2



2. 3 %
 66 8.04% 630 76.74% 84.77%
 4



3. 4 %
 35 434 52.86% 36 45 232 28.26% 46
 155 18.88% 5



5 %

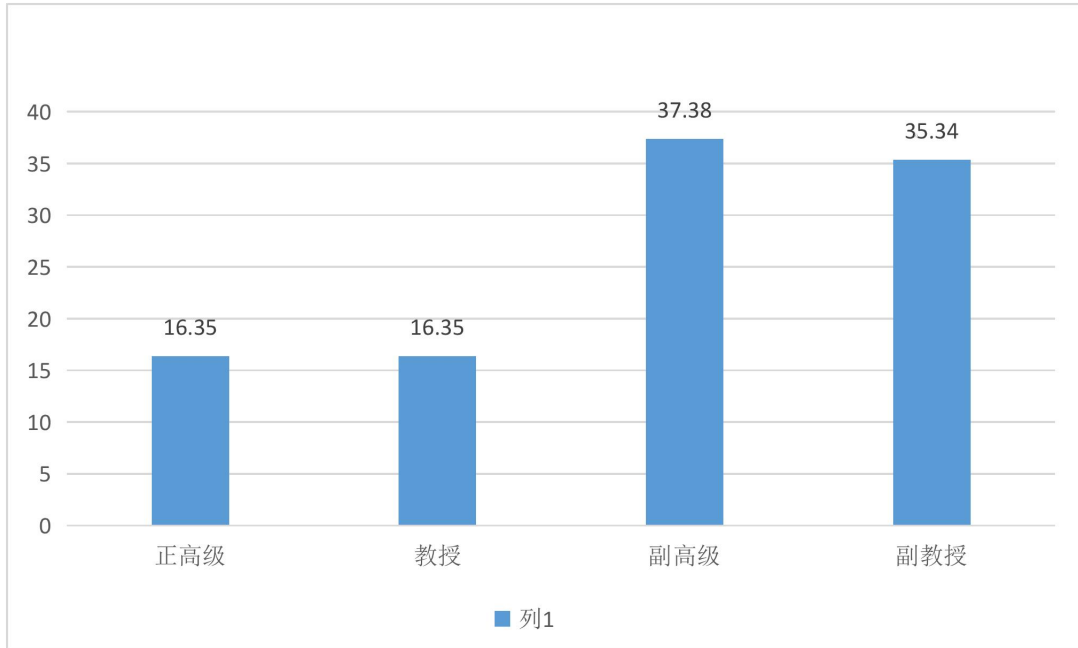
()

15759 821 204 923 0.25 : 1
 " " 389 47.38%

(三)

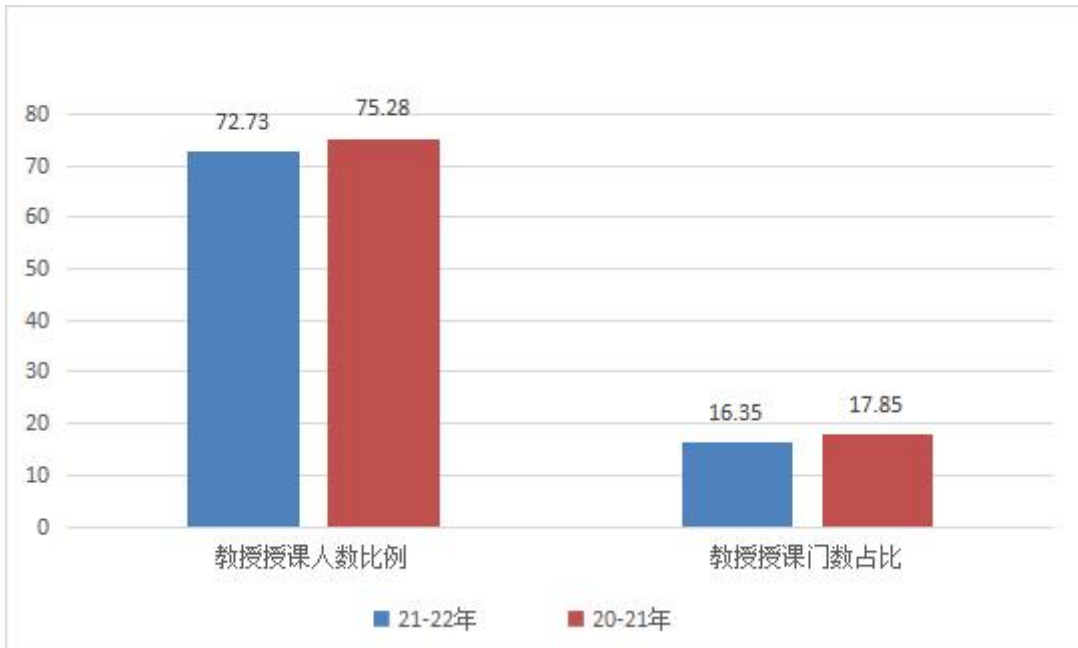
48.20% 1300 33.85% 401
 342 8.91% 136 16.35%
 16.35% 342 8.91% 136
 966 25.16% 311 37.38%
 35.34% 923 24.04% 294
 72.73% 64 88
 4
 4 100.00% 31 44.29%

54.01%



6

%



7

%

()

	2021	3504.48
256.55	331.01	
2223.80	211.38	272.73

2. 专业 , 专业

2019 18

" "

" " 2022 4

2

"

"

"

"

4

()

1. , 专

<

>

"

"

2021

160

2. , 专

"

"

,

2

21

16

1

4

"

"

7

2

"

+"

55

52

129

(三)

1. ,

100%

2. ,

"

"

25

8

()

1. ,

"

+ + " " " " "

2

1

" "

2. ,

2022 6

" " 10

1 2 16

()

2021-2022

832

3840

()

" "

" " " "

47

60.24%
6

6

		%	%	%
30		5.90	37.50	24.61
		3.77	27.78	22.49
31-60		54.34	62.50	74.50
		62.90	72.22	77.00
61-90		24.35	0.00	0.54
		16.72	0.00	0.29
90		15.41	0.00	0.35
		16.61	0.00	0.22

(七)

1.

,

" " " "

"

" — — "

/

/

2021-2022

61 212

2.

,

1

238

196

43

286

6588

3.

,

“ ”
“ ”

2020-2021

124%

313

() 业 ()

1.

,

2022

†
NE
1014

=

1
2
2
15
15
2 3/4
5
U o W9 B o t. e V

~

8

ANN

" + + + "

() 专业

" " " + "

37.44 11.07

26.48 2627.56

1663.11 964.44

(三)

" "

" "

" "

9

“不忘初心、牢记使命”官网 | 中共中央党史和文献研究院 | 中国共产党历史和文献网 | 中组部12380举报网 | 全国社科工作办

中国共产党新闻网
www.cpcnews.cn

中文简体 | BCS | 繁體中文 | 藏文 | 蒙文 | 朝文 | 哈萨克文 | 维吾尔文 | 彝文

习近平系列重要讲话数据库 | 党史学习教育官网

首页 | 要闻 | 党建 | 理论 | 党史 | 教育 | 数据库 | 注册 | 登录

中国共产党新闻网 >> 理论

【理论观察】
着力培养堪担民族复兴大任的时代新人
陈付龙

《中共中央关于党的百年奋斗重大成就和历史经验的决议》明确指出，党和人民事业发展需要一代代中国共产党人接续奋斗，必须抓好后继有人这个根本大计。笔者认为，必须围绕为党育人、为国育才这个根本任务，坚持用习近平新时代中国特色社会主义思想武装青年、培养青年、造就青年，用中华民族伟大复兴历史使命激励青年，用创新创业实践活动历练青年，努力培养造就堪

习近平 报道日历

学习路上 时时之 习近平系列重要讲话数据库中央文件

学习贯彻 十九届六中全会 精神 习近平总书记 领导“十四五” 规划编制

党史学习教育数据库 党史学习网

9

() 专

22.31

12.92

23.87

4.92

7

8

7

050306T		22	0	2	20	0	21	1
080902		21	1	7	11	0	19	2
080905		9	2	0	7	1	7	1
080910T		14	0	2	11	0	13	1
081601		12	1	2	9	1	11	0
081602		53	5	21	27	9	30	14
081604T		24	3	5	14	3	17	4
120202		9	0	2	6	0	9	0
120204		44	5	4	34	4	37	3
120205		8	1	0	7	1	7	0
120601		16	1	1	13	0	15	1
120801		15	1	1	12	0	11	4
130301		12	0	5	7	0	9	3
130305		26	4	4	18	6	16	4
130307		13	1	0	12	0	11	2
130309		14	1	0	13	2	11	1
130310		46	5	6	35	1	41	4
130401		11	0	1	10	0	11	0
130502		30	4	11	14	0	26	4
130503		50	7	17	26	6	38	6
130504		20	1	7	12	0	16	4
130505		111	13	32	66	8	82	21
130508		54	2	8	44	2	48	4

() 专业

7

238

T

"

"

196

164.00

58.98

35.96%

66.25

50.5

2015-2022

"

"

"

"

"

"

"

"

\

(一)

Ã

2021-2022

QK F# 1'

22

()

" "

*

va

h • 30' •

•

#k'

(一)

“

”

“

”

”

”

2 6038

89.03%

()

业

2022

2967

2939

99.06%

99.90%

(三)

2022

46

40

()

业

”

”

”

”

”

”

”

”

”

(一) “三 一 ”

“ ” “ ” “ ” “ ” “ ” “ ” “ ”

“ ” “ ” “ ” “ ” “ ” “ ”

“ ” “ ”

“ ”

“ ”

2021-2022

“ ”

228

232

“

“ ” 9

9

1	27	1
2	2022	1
3	“ ”	1 1 1
4	31	1
5	“ ”	1
6	2021“ ”	1 1
7	9	1 1
8	10 “ ”	1 1 1
9	2021 30 “ ”	1 2
10	2021 “ ”	1
11	· 14	1
12	2021“ ”	1 1
13	6	1
14	2021 “ 100’	1

() “ — ”

“ ”

2022 93
20 59 38
15
23

\
(—)
1. —

2.
1

“ ”

2

()

1.

2.

1

2

" "

" "

